

INFORMATIVO MENSAL | 22 DE JULHO DE 2024

# MINUTO

agrolend



**EUA CAMINHAM  
PARA COLHER  
SAFRA CHEIA**

# EUA CHEGAM AO FIM DO PLANTIO DA SOJA E DO MILHO

O clima nos EUA se comportou de forma favorável no início do ciclo, beneficiando a finalização do plantio de soja e milho. Até o momento, não há grandes preocupações com a safra, que começou bem.



## VELOCIDADE DO PLANTIO DA SOJA FOI ACIMA DA MÉDIA

De acordo com o USDA, 97% da área destinada ao cultivo de soja já foi semeada até 23 de junho, 2 p.p. acima da média histórica.

## CENÁRIO É SIMILAR PARA O MILHO

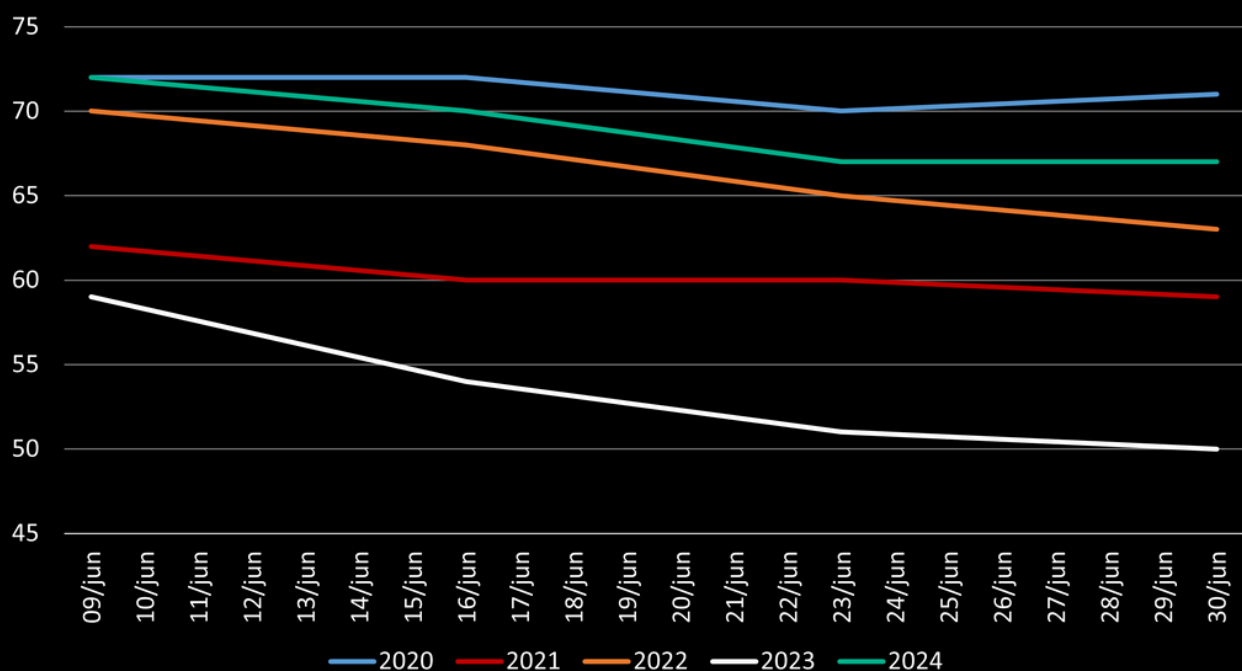
Ainda segundo o USDA, 95% da área destinada ao cultivo do cereal foi plantada até 9 de julho, ritmo de implantação em linha com a média histórica.



# LAVOURAS SÃO AS MELHORES DESDE 2020

Clima favorável sustenta o desenvolvimento da soja e do milho, que se encontram nas melhores condições de desenvolvimento desde 2020.

## EUA | Porcentagem da Safra de Soja em Condição Boa/Excelente

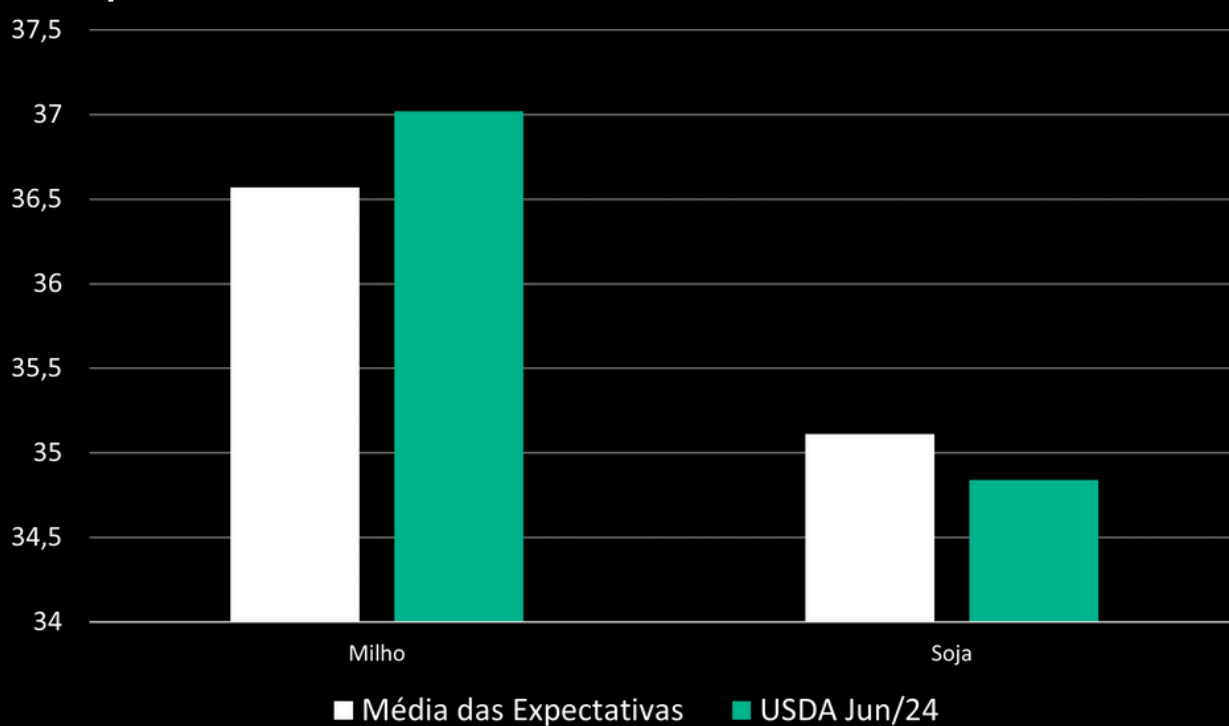


Na semana encerrada em 23/06, 67% das lavouras de soja estavam em condição boa/excelente. Caso este cenário se mantenha até início de agosto, existe uma grande possibilidade de produtividade acima da média.

# ÁREA DE MILHO VEIO ACIMA DAS EXPECTATIVAS

Segundo o USDA, agricultores norte-americanos plantaram 37,02 milhões de hectares de milho, número bem acima dos 36,44 milhões de hectares trazidos pelo órgão no relatório de intenção de plantio, em março.

## EUA | Área Plantada - Milhões de hectares

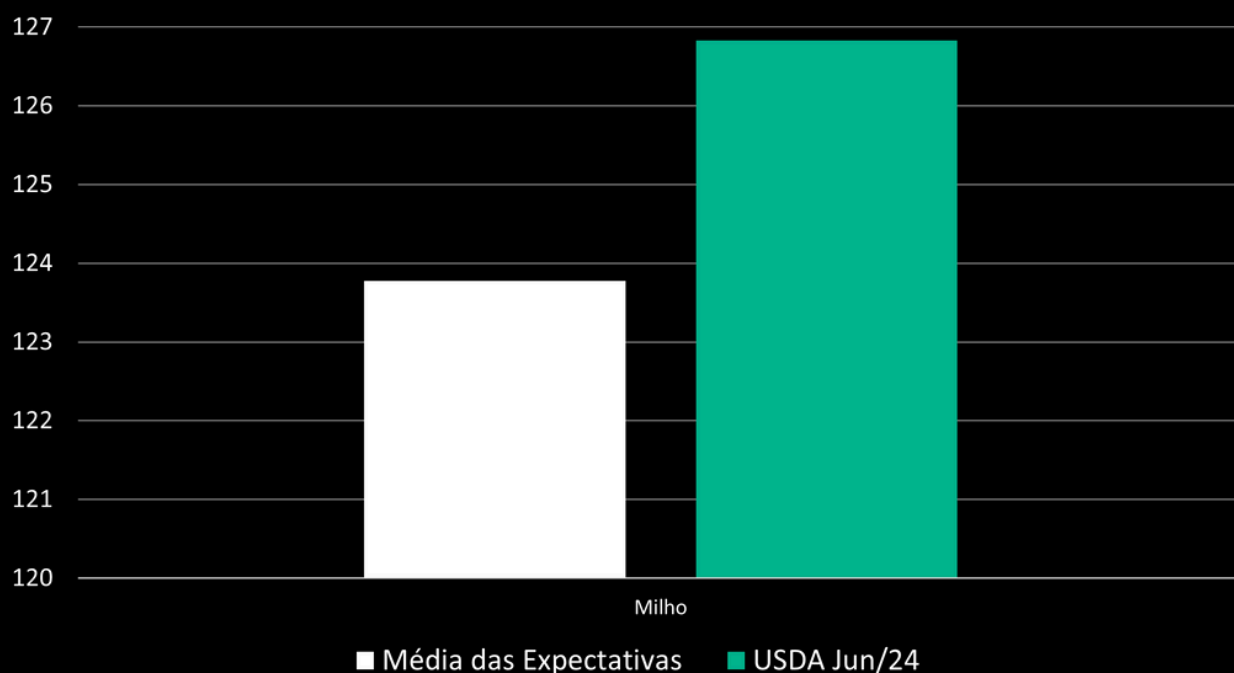


Para a soja, o relatório Acreage do USDA trouxe a estimativa de área plantada em 34,8 milhões de ha, levemente abaixo da expectativa do mercado.

# ESTOQUES TAMBÉM VIERAM ACIMA DO ESPERADO

Em 1º de julho, o USDA indicou 126,83 milhões de toneladas em estoques de milho, indício de que a demanda pelo milho norte-americano está menor do que o imaginado, reflexo de uma postura chinesa menos demandante neste ciclo.

## EUA | Estoques de Milho - Milhões de hectares

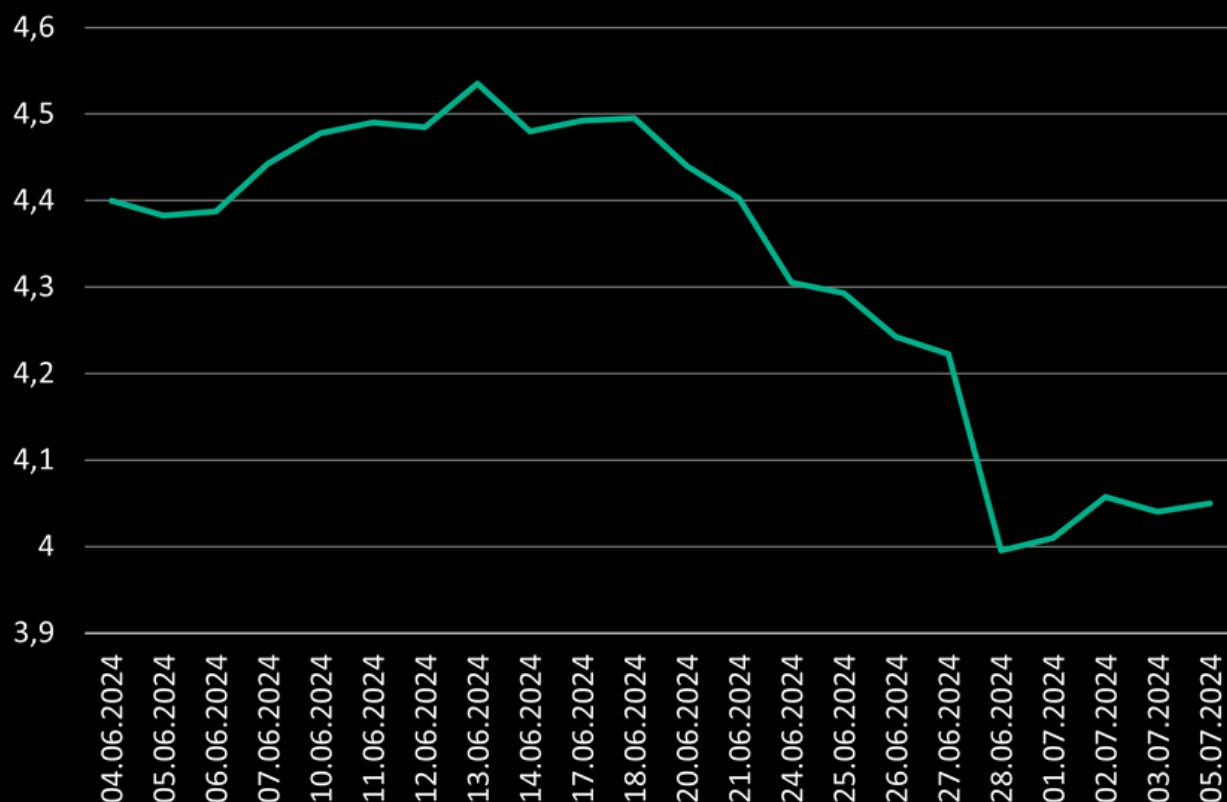


Para a soja, os estoques ficaram em 26,4 milhões de toneladas, nível próximo à expectativa do mercado, indicando um consumo da safra em linha com o previsto.

# COTAÇÃO DO MILHO CAIU EM CHICAGO APÓS NÚMEROS

Na última semana de junho, os futuros do milho negociados na bolsa de Chicago sofreram uma desvalorização de 7,5% após a divulgação da área plantada e posição dos estoques nos EUA, chegando a US\$4,07/bushel.

## MILHO | Chicago Futuros - Set 24 (ZCU4) - US\$/bushel

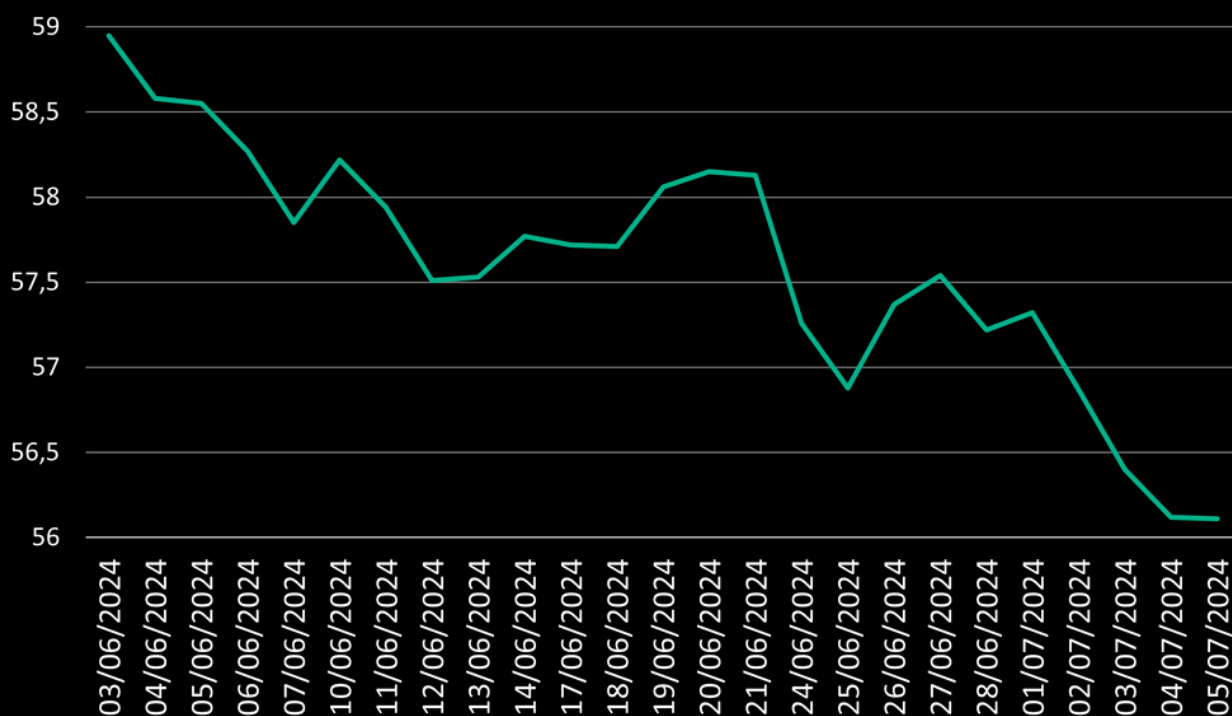


O aumento de área divulgado representa um acréscimo na oferta de 5 milhões de toneladas, o que pressionou os preços.

# PREÇOS DO MILHO TAMBÉM CAÍRAM NO BRASIL

O movimento de queda nos preços foi intensificado na primeira semana de julho. A pressão veio do aumento da oferta do cereal no mercado interno, com o bom andamento da colheita de segunda safra, uma das mais rápidas da história, e das desvalorizações externas.

**MILHO | Indicador Esalq/BM&FBOVESPA - Campinas**  
**R\$ por saca de 60 kg**




Contribuiu também a postura de compradores, que passaram a comprar menores volumes, à espera de novas quedas.



# COLHEITA DO MILHO É A MAIS RÁPIDA DESDE 2013

Plantio antecipado, encurtamento do ciclo e predomínio de tempo bom pelo país favorece o avanço da colheita do milho 2º safra, que chegou a 48% em 1º de julho.

**MILHO 2º Safra | Percentual das Lavouras colhidas em 1º de Julho**



Safra 2023  
Safra 2024

Fonte: CONAB

Produtores também têm pressa para colher plantas de menor porte susceptíveis ao tombamento, efeito do déficit hídrico ao longo do ciclo.



# MT E PR PUXAM O RITMO DOS TRABALHOS

Segundo o Imea, em 5 de julho os trabalhos de colheita na temporada 2023/24 no MT chegaram a 76% da área, 26 p.p. à frente aos do mesmo período da safra 2022/23 e 16 p.p. acima da média dos últimos cinco anos.



## PROGRESSO É MAIOR NO MÉDIO-NORTE DO ESTADO

Região já colheu 87% da área prevista, seguida por Oeste (83%), Norte (78%), Centro-Sul (76%), Noroeste (74%) e Nordeste (70%).

## NO PR, COLHEITA AVANÇA PELO OESTE

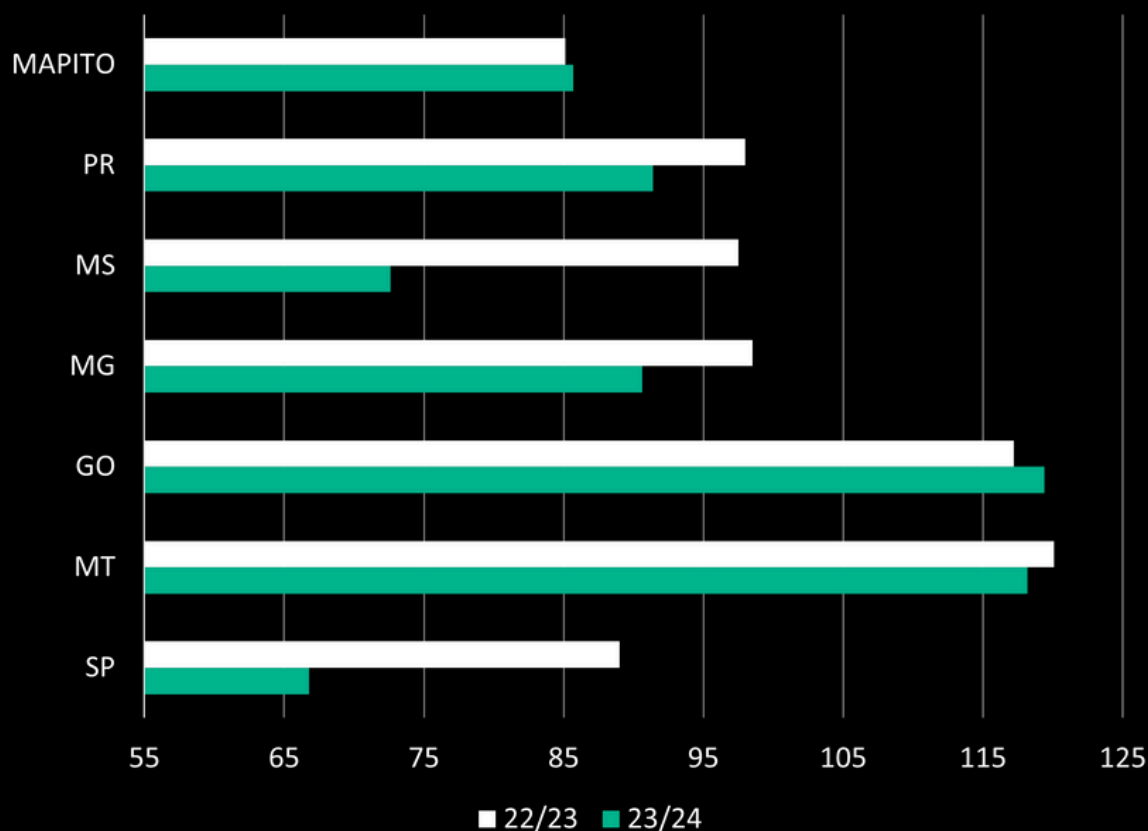
Ritmo é ainda mais elevado nas regiões de Arenito, onde a estiagem provocou os maiores encurtamentos de ciclo. No Norte, os trabalhos estão ainda em fase inicial.



# SAFRINHA SUPERA 100 MILHÕES DE TONELADAS

Segundo dados do Rally da Safra, o Brasil deve colher 100,5 milhões de toneladas de milho segunda safra (- 9,9% A/A). A produtividade média nacional é estimada em 100,6 scs/ha (-5,2% A/A).

## MILHO 2º SAFRA | Produtividade (sacas/ha)



Nos números por Estado, Goiás é o destaque positivo, pois teve a maior produtividade (119,4 scs/ha), além de ter atingido melhor resultado do que no ciclo anterior.

# CÂMBIO ALIVIOU QUEDA NOS PREÇOS INTERNOS

Desde maio, o dólar teve uma valorização de quase 12% frente ao real, atingindo R\$5,70 na máxima de 2 de julho, maior nível em dois anos e meio. O movimento é resultado de desconfianças com a Política Fiscal brasileira e a continuidade de juros altos nos EUA.

## DÓLAR | Evolução dos preços diários em R\$



O movimento favoreceu a comercialização do milho, mas as vendas permanecem atrasadas e a pressão sobre o preço se mantém.

agrolend

CRÉDITO SEM BUROCRACIA.



# CRÉDITO PRAZO SAFRA PARA COMPRA DE INSUMOS?

NÓS PODEMOS AJUDAR!



**Obtenha crédito com a Agrolend.  
É tudo pelo WhatsApp!**

Entre em contato clicando nos links abaixo:



[www.agrolend.agr.br](http://www.agrolend.agr.br)