


INFORMATIVO MENSAL | 30 DE OUTUBRO 2023

MINUTO

agrolend




**CHUVA DITA O
RITMO DO
PLANTIO DA
SOJA**

PAÍS SEMEIOU 28,4% DA ÁREA DE SOJA

O plantio da safra brasileira de soja 2023/24 atingiu 28,4% da área estimada no último sábado (21), informou a Companhia Nacional de Abastecimento (Conab).

SOJA | Plantio da safra 2023/24



Houve um avanço de 9,4 pontos percentuais na semana. Há atraso, contudo, de 5,7 pontos percentuais em relação a igual período do ano passado, quando 34,1% da área estava semeada.

RITMO DO PLANTIO PELO PAÍS É BEM HETEROGÊNEO

No MT, a irregularidade das chuvas e as altas temperaturas levaram muitos produtores a suspender os trabalhos. Segundo o IMEA, as regiões sudeste e nordeste do estado são as mais impactadas.



CENÁRIO TAMBÉM É DESAFIADOR NO GOIÁS

Avanço do plantio é afetado pela falta de chuvas e, em algumas áreas do Sul Goiano, foi necessário o replantio.

NO RS, ENTRAVE É O EXCESSO DE CHUVAS

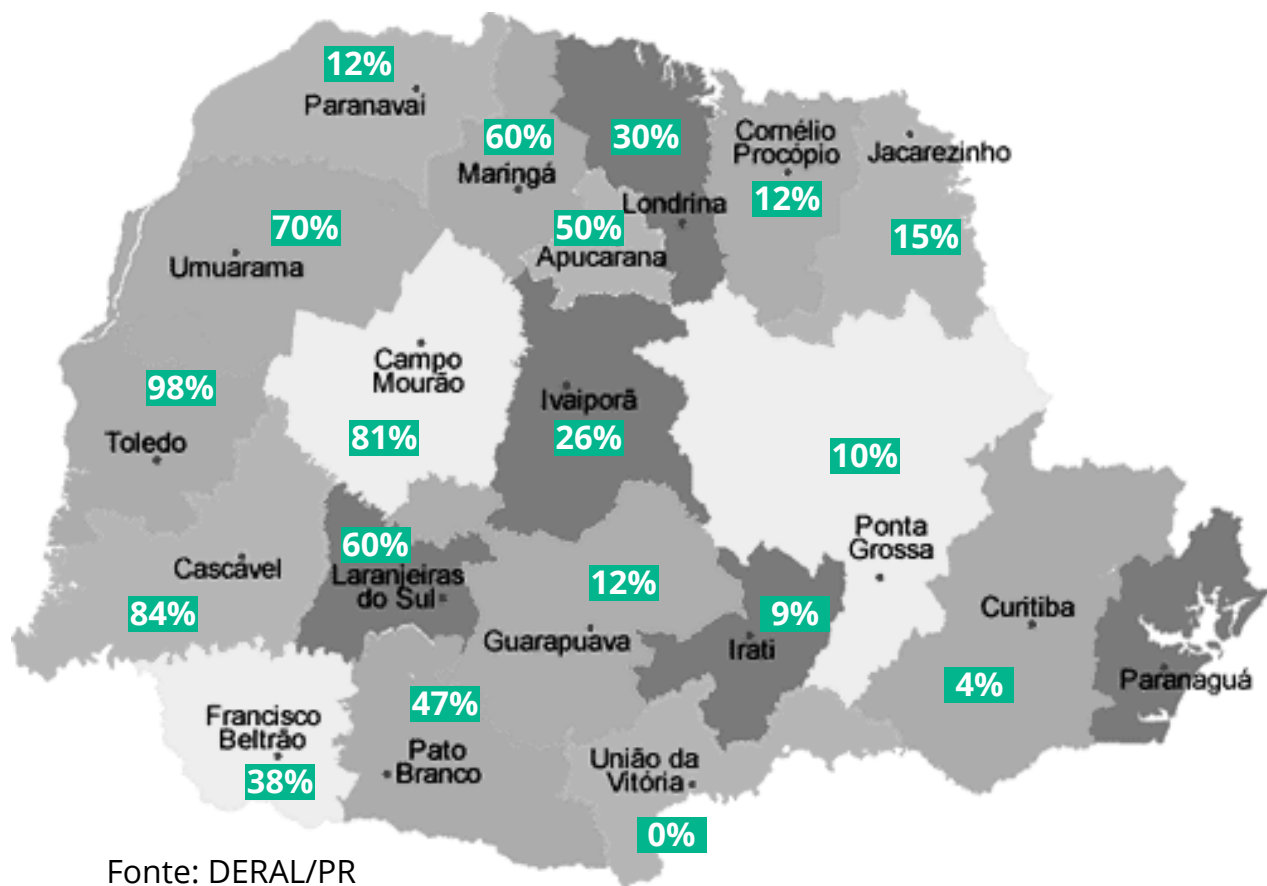
Produtores aguardam um momento mais apropriado para realizar o plantio da soja e concentram esforços na colheita das culturas de inverno.



PR É O DESTAQUE POSITIVO NO INÍCIO DA SEMEADURA

Plantio está adiantado em relação às safras anteriores, especialmente no Oeste. Produtor espera boa janela para o milho 2º safra, cuja área a ser utilizada já foi 76% semeada.

SOJA - PR | Porcentagem plantada por região



No Norte do estado, percentual plantado é um dos maiores já registrados pelo Deral nesta época do ano.

ATRASO NA SOJA PODE PREJUDICAR A SAFRINHA

Previsão de área plantada de soja continua acima de 45 milhões de hectares, apesar dos atrasos no Centro-Oeste, MAPITO, MG e SP, porém, nessas áreas, o calendário do milho 2º safra começa a ser prejudicado.



DECISÃO DE ÁREA PERMANECE EM ABERTO

Nessas regiões, produtores já estudam a priorização de áreas, redução do pacote tecnológico ou mesmo outras culturas.

PREÇO DO CEREAL NÃO INCENTIVA A TOMADA DE RISCOS

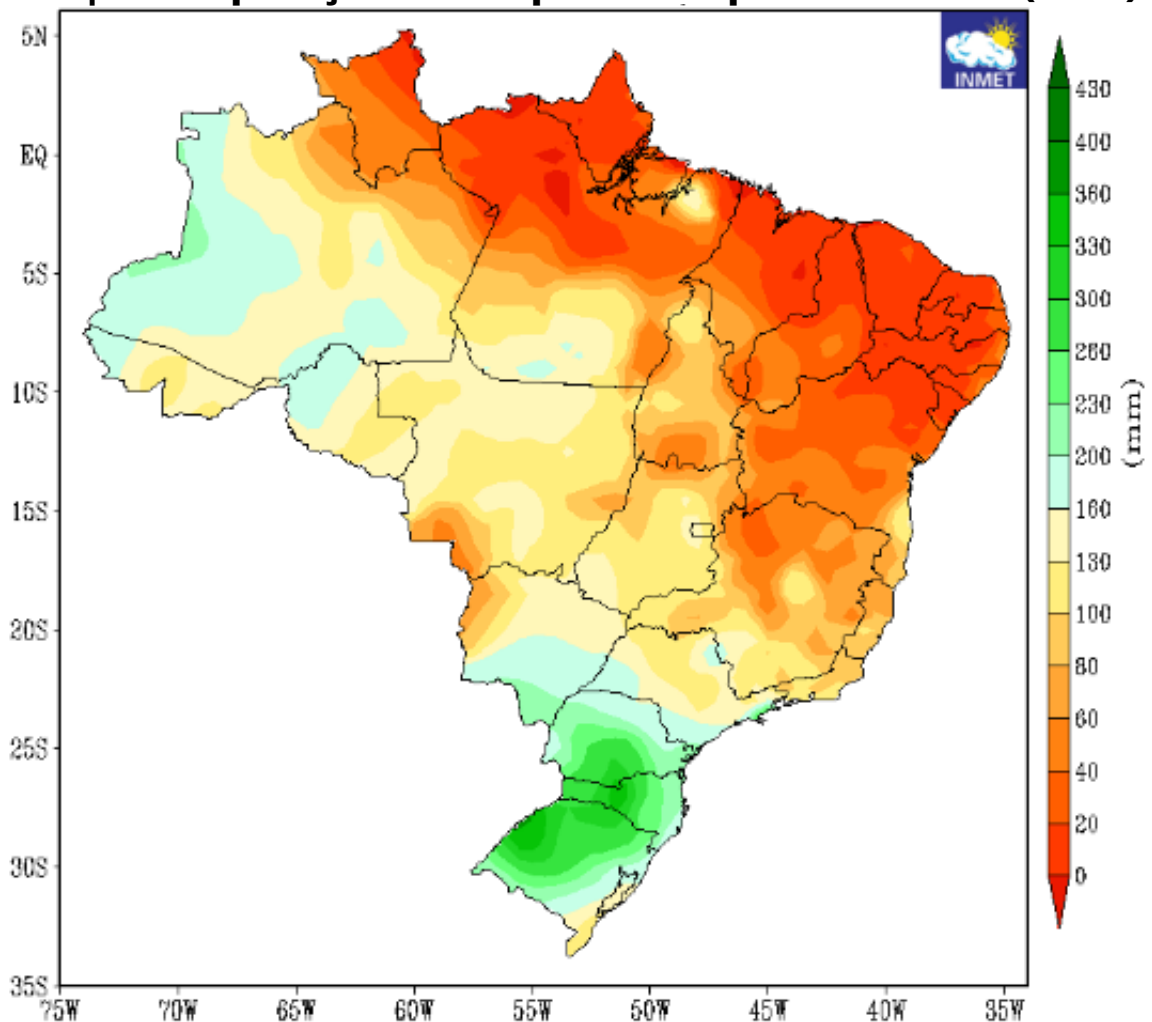
Prioridade é o plantio na janela ideal e, na melhor das hipóteses, área de milho 2º safra ficará estável em relação ao ano anterior.



PAÍS VIVE CENÁRIO DE CHUVAS TÍPICO DE EL NIÑO

No mês de outubro, choveu acima da média no Sul do Brasil e abaixo da média no Norte e Nordeste.

BRASIL | Precipitação total prevista para OUT/23 (mm)

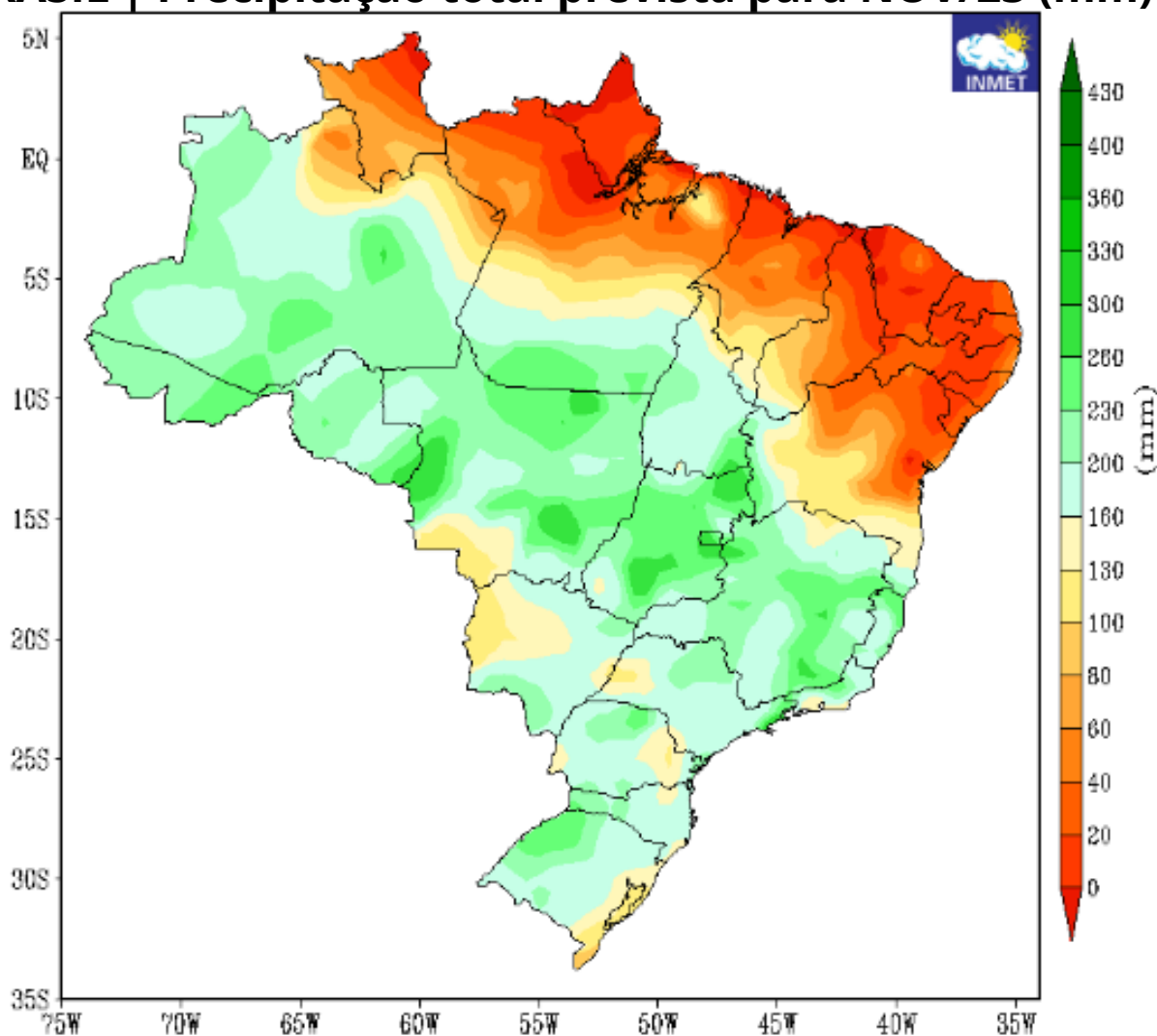


No PI e na BA, praticamente não choveu e somente as áreas irrigadas foram plantadas até agora.

NOVEMBRO TRARÁ MELHORES CHUVAS NO CENTRO-OESTE

INMET prevê chuvas dentro da média na maior parte do Centro-Oeste e Tocantins. Situação deve seguir desafiadora na Bahia, Piauí e Maranhão.

BRASIL | Precipitação total prevista para NOV/23 (mm)

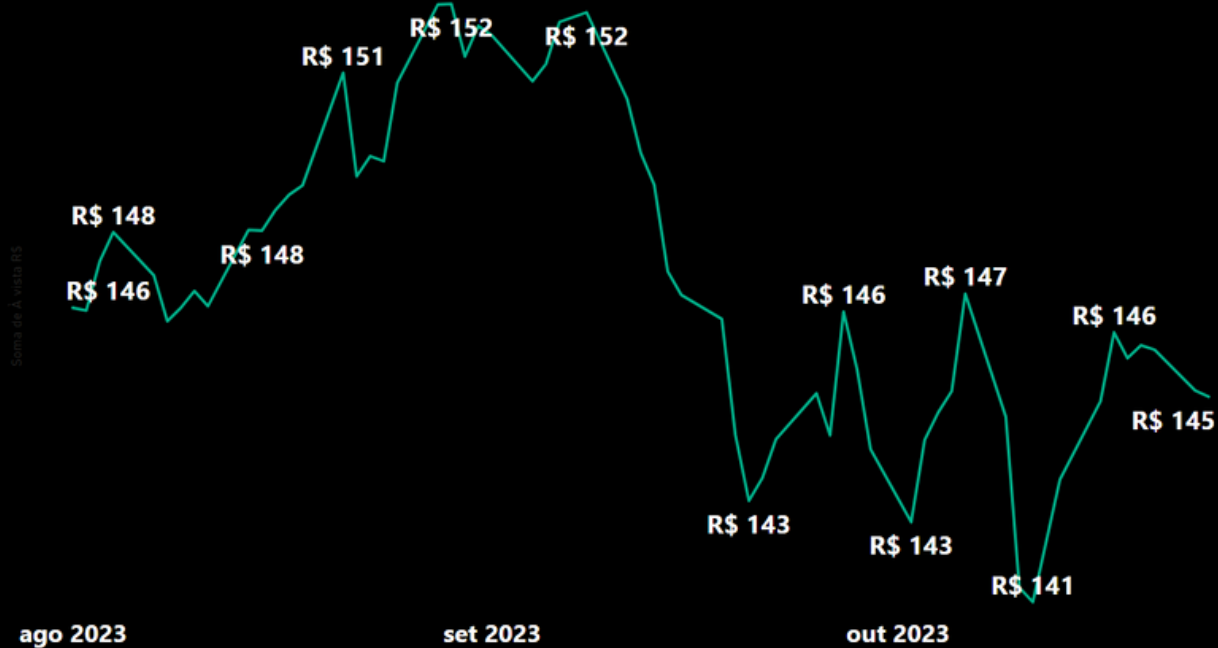


Ainda abundantes no Sul, chuvas podem comprometer a sanidade das lavouras.

MERCADO SEGUIRÁ DE PERTO O CLIMA NO BRASIL

Com a consolidação da safra norte-americana de soja, os impactos do tempo na produção brasileira ganham relevância na definição das cotações da oleaginosa no mercado interno e externo, hoje em fase de lateralização.

SOJA | Indicador Esalq/BM&FBOVESPA - Paranaguá
R\$ por saca de 60 kg



Dificuldades logísticas também influenciarão as cotações. Seca em rios do Norte do país dificultam o tráfego de barcaças e o escoamento da produção pelos portos do Arco Norte.

NOS EUA, CORTE DE PRODUÇÃO SEGURA AS COTAÇÕES

Em 13 de outubro, USDA reduziu sua estimativa da produção norte-americana para 111,6 milhões de toneladas (-3,9%A/A), com mais um ajuste negativo de produtividade, levando aos primeiros ganhos semanais na bolsa de Chicago desde agosto.

SOJA | Chicago Futuros - Nov 23 (ZSX3) - US\$/bushel

Veja Último por Ano, Trimestre, Mês e Dia



No início do mês, o clima de aversão ao risco também esteve presente com risco de guerra, cujo efeito sobre as commodities precisa ser monitorado.

USDA MANTÉM PREVISÃO DE FOLGA DE OFERTA DE SOJA

Não houve ajustes significativos para os demais países importantes para o mercado de soja (Argentina, China, Paraguai e Brasil) e balanço de oferta e demanda continuou indicando uma produção acima do consumo.

SOJA | Estimativas do USDA para produção e consumo (milhões de ton)

MUNDO	22/23	23/24
Estoque inicial	99,1	101,8
Produção	370,2	399,5
Consumo	363,6	383,2
Estoque final	101,8	115,6
Estoque/Uso	28,0%	30,1%

Com a largada regular da safra brasileira, excedente de oferta de 16,22 milhões de toneladas deixa incerta a recuperação dos preços da oleaginosa.

CRÉDITO PRAZO SAFRA PARA COMPRA DE INSUMOS?

NÓS PODEMOS AJUDAR!



**Obtenha crédito com a Agrolend.
É tudo pelo WhatsApp!**

Entre em contato clicando nos links abaixo:



www.agrolend.agr.br

agrolend

CRÉDITO SEM BUROCRACIA.